




பகுதி 1 - எழுதுதல்

1. பொருத்தமாக இணைக்குக.

எ.கா:



(5 x 1 = 5 புள்ளிகள்)

2. படத்துக்குரிய சொல்லுக்கு வட்டமீடுக.

எ.கா:



இளநீர்

தேங்காய்

தக்காளி



கம்பம்

ஈட்டி

வாள்



அணில்

முதலை

தவளை



புறா

காகம்

கொக்கு



மல்லிகை

தாமரை

செவ்வந்தி



யாழ்

சலங்கை

வீணை

(5 x 2 = 10 புள்ளிகள்)

3. பொருத்தமாக ஒலித்து எழுதுக.

எ.கா: ப் + = ப → ந்து



1. ஶ் + ஆ = → ளரம்



2. ட் + உ = → எட்



3. த் + = தை → நத்



4. ன் + = னொ → வா லி



5. ம் + ஏ = → ளம்



(5 x 2 = 10 புள்ளிகள்)

4. வேறுபட்ட சொல்லைச் சுற்றி வட்டமிடுக.

எ.கா: கோலம் கோலம் கோலம்

1. கொடி கொடி கொடி செடி

2. பாலம் பாதம் பாலம் பாலம்

3. ஆனி ஆணி ஆணி ஆணி

4. கட்டில் கட்டில் தொட்டில் கட்டில்

5. பட்டம் வட்டம் பட்டம் பட்டம்

(5 x 1 = 5 புள்ளிகள்)

5. பொருத்தமாக எழுதுக.

எ.கா:



செம்பு



செம்புகள்



சேவல்



சறுக்கிகள்



மிளகாய்



கத்திகள்



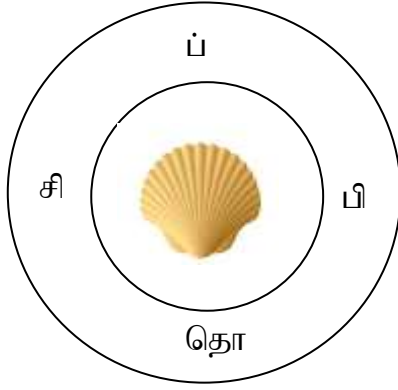
நண்டு



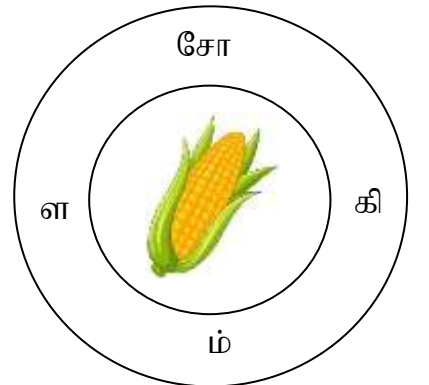
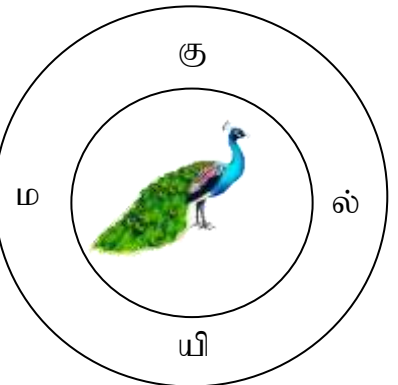
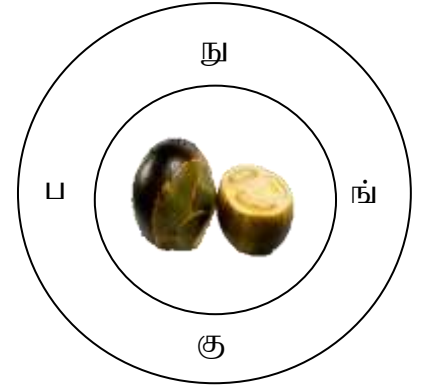
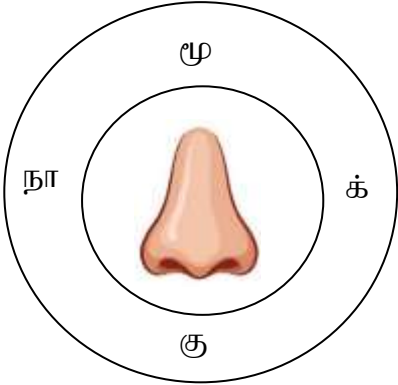
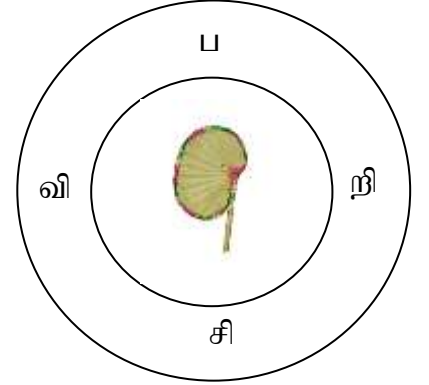
(5 x 2 = 10 புள்ளிகள்)

6. படத்துக்குரிய சொல்லைக் கண்டுபிடித்து எழுதுக.

எ.கா:



சிப்பி



(5 x 2 = 10 புள்ளிகள்)

7. படத்துக்குரிய சொல்லின் விருபட்ட எழுத்தை எழுதுக.

எ.கா:



வெ காயம்




மு ல்



மா பழம்



வா



க ப்பு



கூ ெ

(5 x 1 = 5 புள்ளிகள்)

8. படத்தைப் பார்த்து ஐந்து சொற்கள் எழுதுக.



எ.கா:

மலை

1.

2.

3.

4.


5.

(5 x 2 = 10 புள்ளிகள்)

பகுதி 2

வாசித்தலும் விளங்கிக்கொள்ளுதலும்

தரப்பட்டுள்ள படத்தைப் பார்த்து வினாக்களுக்கு விடை எழுதுக.



1. பொருள்களின் பெயர்களுக்குப் பொருத்தமான எண்ணைப் படத்தில் எழுதுக.

எ.கா: 1. செண்பகம்

2. கிளி

3. ஆ

4. குதிரை

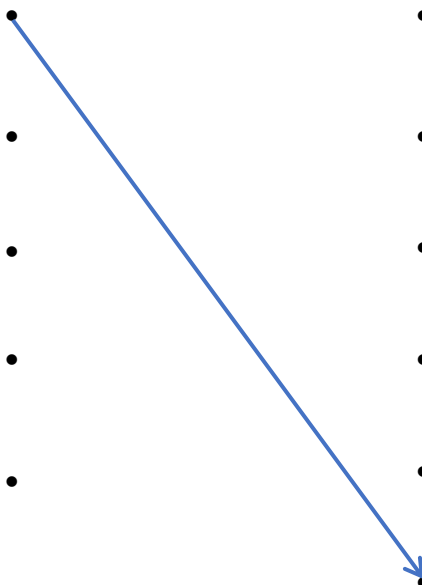
5. மரம்

6. ஆடு

(5 x 2 = 10 புள்ளிகள்)

2. படத்தைப் பார்த்துப் பொருத்தமாக இணைக்குக.

எ.கா:	கோழிக்குஞ்சுகள்		
		•	• நான்கு
1.	ஆ	•	• ஆறு
2.	கிளிகள்	•	• மூன்று
3.	ஆடுகள்	•	• ஐந்து
4.	பூக்கள்	•	• ஒன்று
5.	செண்பகங்கள்	•	• ஏழு



(5 x 1 = 5 புள்ளிகள்)

பணியகப் பயன்பாட்டுக்கு மட்டும்

வினா எண்	புள்ளிகள்	முதலாம் முறை	இரண்டாம் முறை	இறுதிப் புள்ளிகள்
எழுதுதல்				
1	05			
2	10			
3	10			
4	05			
5	10			
6	10			
7	05			
8	10			
வாசித்தலும் விளங்கிக்கொள்ளுதலும்				
1	10			
2	05			
	மொத்தப் புள்ளிகள்			

	முழுப்பெயர்	கையொப்பம்
முதலாம் முறை		
இரண்டாம் முறை		
மேற்பார்வையாளர்		