



ரெடிங் தமிழ் கல்விக்கூடம்

Reading Tamil School

வளர் தமிழ் 1

பயிற்சி 7

பெயர் _____

www.readingtamilschool.co.uk

admin@readingtamilschool.co.uk

1. பேச்சுப் பயிற்சி



- படத்தைப் பார்த்து இரண்டு சொற்கள் கூறவும்.
- படத்தில் காணப்படும் விலங்கு என்ன?
- மேசையில் என்ன காணப்படுகின்றது?
- தண்ணீர் நிலத்தில் சிந்தியுள்ளது. சரி? பிழை?
- சாளரத்தில் என்ன காணப்படுகின்றது?


2. வாசித்தல்

நண்பிக்குப் பரிசு கொடுத்தேன்.
என்றும் உண்மை பேசுவோம்.
நான் கடற்கரைக்குச் சென்றேன்.
தமிழினி பொம்மை வாங்கினாள்.
நாம் மாவீரரை வணங்குவோம்.
ஆண்டுவிழா பள்ளியில் நடைபெற்றது.
ஒளவையார் மூதுரையை எழுதினார்.
சோமசுந்தரர்புலவர் நவாலியில் பிறந்தார்.
பனிக்கரடி பார்க்க அழகாக இருக்கும்.
தாத்தா காலையில் செய்தித்தாள் படிப்பார்.
திருக்குறள் இரண்டு அடிகளைக் கொண்டது.
நான் குதிரை வண்டியில் சென்றேன்.
தமிழர் பல நாடுகளில் வாழ்கின்றனர்.
குயில் கூ கூ என்று கூவியது.

3. படங்களுக்குப் பொருத்தமான முடிக்கும் சொற்களை எழுதுவோம்.



சறுக்கி _____



பட்டம் _____



பந்து _____



ஊஞ்சல் _____



தண்ணீர்



மணல் வீடு _____

4. சொற்களை இணைப்போம்.

ஆண்

பெண்

அவன்	•
பாட்டன்	•
அப்பா	•
மகன்	•
தோழன்	•
மாணவன்	•
சிறுவன்	•
மாமா	•
பெரியப்பா	•
சிற்றப்பா	•

• சின்னம்மா
• மகள்
• சிறுமி
• அவள்
• மாமி
• பெரியம்மா
• பாட்டி
• தோழி
• மாணவி
• அம்மா

5. பொருத்தமான எழுத்தை எழுதுவோம்.

• ன் + _____ = னெ

• ல் + _____ = லூ

• ம் + இ = _____

• ண் + ஈ = _____

• ய் + ஈ = _____

• ல் + எ = _____

• ன் _____ + = னூ

• ர் + _____ = ரி

• க் + அ = _____

• ச் + உ = _____

• ற் + எ = _____

• ழ் + _____ = ழீ

• ங் + உ = _____

• ள் + _____ = லெ

• ஞ் + _____ = ஞெ

• ட் + ஊ = _____

• வ் + ஈ = _____


• த் + எ = _____

• ந் + _____ = நி

• ப் + அ = _____

6. சரியான பெயரைக் கீழே உள்ள கோட்டில் எழுதுக.

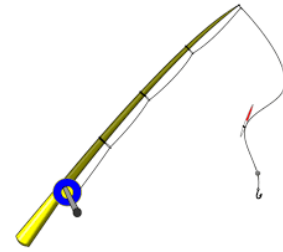












7. பார்த்து உறுப்பமைய எழுதுவோம்.

வானம்

சட்டி

நரி

சீரகம்

நீலம்

தீ

தமிழகம்

சுறா

நுங்கு

பிட்டு

